

CORNICI A SCATTO

Le cornici a scatto rappresentano la soluzione più funzionale per l'informazione agli utenti. Adatte a qualsiasi attività sono l'ideale per ogni tipo di comunicazione che può anche essere sostituita velocemente come ad esempio manifesti, offerte promozionali, messaggi di qualsiasi genere...

Le cornici hanno una struttura in alluminio anodizzato colore argento, angoli arrotondati in ABS, retropannello in polistirene e completo di foglio di protezione antiriflesso. Facili da aprire per consentire un rapido cambio del messaggio, si possono appendere a muro, fissare su leggio oppure su piantana o ancora su appositi cavalletti.

Le misure espresse di seguito fanno riferimento al foglio da esse contenuto.



CS1/25 = 210 x 297 mm cornice 25 mm
CS2/25 = 297 x 420 mm cornice 25 mm
CS3/25 = 420 x 594 mm cornice 25 mm
CS4 = 594 x 841 mm cornice 25 mm

CS5 = 841 x 1189 mm cornice 32 mm
CS6 = 500 x 700 mm cornice 25 mm
CS7 = 700 x 1000 mm cornice 32 mm
CS8 = 1000 x 1400 mm cornice 32 mm



LEGGIO CON CORNICE INCLINATA
 ht. 95 cm
 ORIENTABILE VERTICALE/ORIZZONTALE
CSI10 210 x 297 mm
CSI15 297 x 420 mm



MONO/BIFACCIALE SU PIANTANA

MONOFACCIALE	BIFACCIALE
CSP10 500 x 700 mm	BIFCSP 15
CSP20 700 x 1000 mm	BIFCSP 25
CSP30 1000 x 1400 mm	BIFCSP 35



BIFACCIALE SU CAVALLETTO

CSC10 500 x 700 mm
CSC15 700 x 1000 mm
CSC20 1000 x 1400 mm

BACHECHE ESPOSITIVE PER INTERNO



LAVAGNA IN SUGHERO

Lavagna disponibile in diversi formati con fondo in sughero; attraverso l'utilizzo di spilli si può avere un'informazione rapida e veloce sostituendo fogli ed altri materiali cartacei in pochi istanti.

Cornice in alluminio anodizzato argento ed angoli arrotondati in ABS.

BAS1 600 x 450 mm

BAS2 900 x 600 mm

BAS3 1200 x 900 mm

BAS4 1500 x 1000 mm

BAS5 2000 x 1000 mm

Si ricorda che la prima misura espressa è relativa alla dimensione della base.

BACHECA PORTACHIAVI

Composta da profili in alluminio anodizzato colore silver, spigoli arrotondati, anta trasparente in acrilico, ganci numerati, serratura di sicurezza, apertura a compasso, retro pannello in acciaio smaltato.

BAP1 290b x 370h mm - 24 posti - retro pannello verde

BAP2 350b x 500h mm - 45 posti - retro pannello bianco

BAP3 700b x 500h mm - 90 posti - retro pannello bianco



BACHECA DA INTERNO CON ANTE SCORREVOLI

La particolarità di questo modello è il sistema di chiusura ad ante scorrevoli, con il fondo smaltato bianco scrivibile e a tenuta magnetica, questa bacheca ha le ante trasparenti in plexiglass e la serratura è dotata di due chiavi. Il modello è particolarmente indicato per essere utilizzato in enti di pubblico interesse o scuole, dove l'informazione ha la necessità di essere sostituita velocemente e adeguatamente protetta.

Fornita con kit di fermafogli magnetici.

BAC11 520 x 700 mm (n° 4 fogli A4)

BAC12 740 x 700 mm (n° 6 fogli A4)

BAC13 740 x 1010 mm (n° 9 fogli A4)

BAC14 960 x 1010 mm (n° 12 fogli A4)

BAC15 700 x 500 mm

BAC16 1000 x 700 mm

BAC17 1200 x 900 mm

BAC18 1500 x 1000 mm

BAC19 2000 x 1000 mm

Si ricorda che la prima misura espressa è relativa alla dimensione della base.

BACHECA DA INTERNO CON APERTURA A LIBRO

Bacheca da utilizzarsi esclusivamente in interno, custodisce i messaggi per mezzo di un'anta trasparente.

Pannello in acciaio smaltato scrivibile con spessore di 1,5 mm, possibilità di affissione con fermafogli magnetici in dotazione, struttura in alluminio anodizzato.

Anta trasparente in plexiglass, apertura a compasso e chiusura con serratura. (2 chiavi in dotazione).

BAL1 520 x 700 mm (n° 4 fogli A4)

BAL2 740 x 700 mm (n° 6 fogli A4)

BAL3 740 x 1010 mm (n° 9 fogli A4)

BAL4 700 x 500 mm

BAL5 1000 x 700 mm

Si ricorda che la prima misura espressa è relativa alla dimensione della base.




BACHECHE ESPOSITIVE PER ESTERNO

La bacheca è un mezzo di comunicazione importante, funzionale e sicuro, che offre una valida soluzione per esporre in modo rapido e protetto comunicazioni e documenti di interesse pubblico, scolastico, di sicurezza...

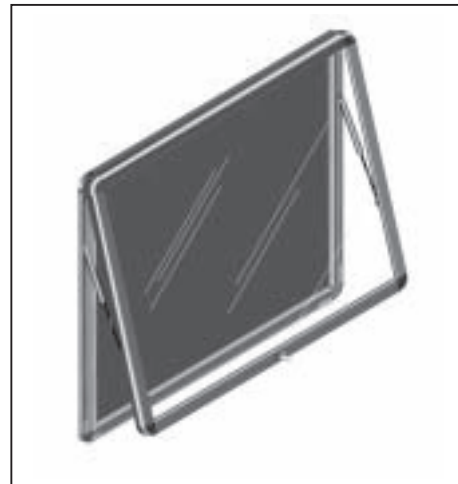
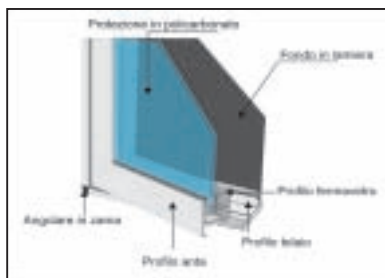
La bacheca è costituita da una struttura in alluminio anodizzato colore grigio gotico con bordi smussati e angoli arrotondati in policarbonato, frontale in plexiglass antiscalfittura, chiusura di sicurezza, apertura con stantuffo a gas o laterale con cerniere rinforzate.

Retro in lamiera bianca scrivibile e magnetica.

Possibilità di abbinare dei pali ad interramento in colore grigio gotico oppure silver.



**BACHECA VERTICALE
CON APERTURA A LIBRO**



**BACHECA ORIZZONTALE
CON APERTURA A STANTUFFO**



BACHECA CON APERTURA A STANTUFFO

SILVER		GRIGIO GOTICO	
BHG1.S	700 x 990 mm.....	BHG1.G	
BHG2.S	990 x 700 mm.....	BHG2.G	
BHG3.S	990 x 990 mm.....	BHG3.G	
BHG4.S	1140 x 990 mm.....	BHG4.G	
BHG5.S	1490 x 990 mm.....	BHG5.G	
BHG6.S	2020 x 990 mm.....	BHG6.G	

BACHECA CON APERTURA A LIBRO

SILVER		GRIGIO GOTICO	
BHL1.S	475 x 700 mm.....	BHL1.G	
BHL2.S	700 x 475 mm.....	BHL2.G	
BHL3.S	700 x 990 mm.....	BHL3.G	
BHL4.S	990 x 700 mm.....	BHL4.G	
BHL5.S	990 x 990 mm.....	BHL5.G	



COPPIA DI PALI AD INTERRAMENTO (palo a sezione ellissoidale)

SILVER		GRIGIO GOTICO	
BHP1.S	Ht fuori terra mm 2000.....	BHP1.G	
BHP2.S	Ht fuori terra mm 2500.....	BHP2.G	